



jobnet

for arbejdsgivere



I denne brochure kan du lære mere om den nye version af Jobnet for Arbejdsgivere - virksomhedernes digitale indgang til jobcentret.

<http://jobag.jobnet.dk>



jobnet
for arbejdsgivere

Find din næste dygtige medarbejder på Jobnet for Arbejdsgivere

Arbejdsgiver

- ✓ Udsøg CV'er
- ✓ Opret jobannonce
- ✓ Opret en CV-agent

Ledige

- ✓ CV'er på Jobnet



Udsøg CV'er

Du kan søge efter kandidater i hele landet med præcis de kvalifikationer, din virksomhed har brug for blandt ca. 150.000 aktive CV'er. Du kan let og hurtigt kontakte interessante kandidater direkte på mail eller telefon.

150.000



Opret jobannonce

Du kan let og hurtigt oprette jobannoncer, når du mangler en medarbejder og få overblik over din virksomheds nuværende og tidligere jobopslag.

Opret en CV-agent

Du kan oprette CV-agenter, der giver dig besked, når et nyt CV matcher dine kriterier - og gemme interessante CV'er i arkivet til senere brug for dig eller din kollega.



Der er en ny smart feature på vej:

Jobordre: Send en digital jobordre til et jobcenter, så de nemt og hurtigt kan hjælpe dig med at finde kvalificerede medarbejdere til både kortere arbejdsopgaver og længevarende stillinger.

Sådan kommer du i gang

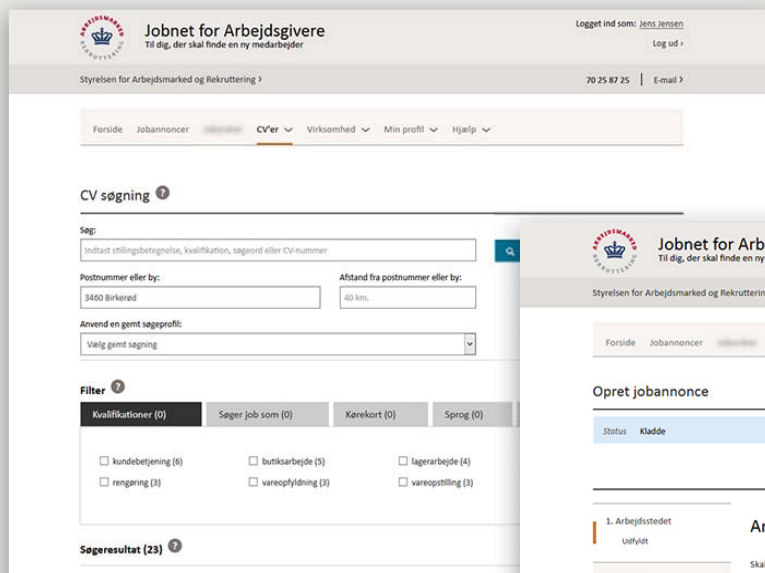
Start på jobag.jobnet.dk

Log på med din NemID eller anvend dit eksisterende brugernavn og adgangskode.

Når du opretter din virksomhed på Jobnet for Arbejdsgiver skal du bruge virksomhedens NemID.

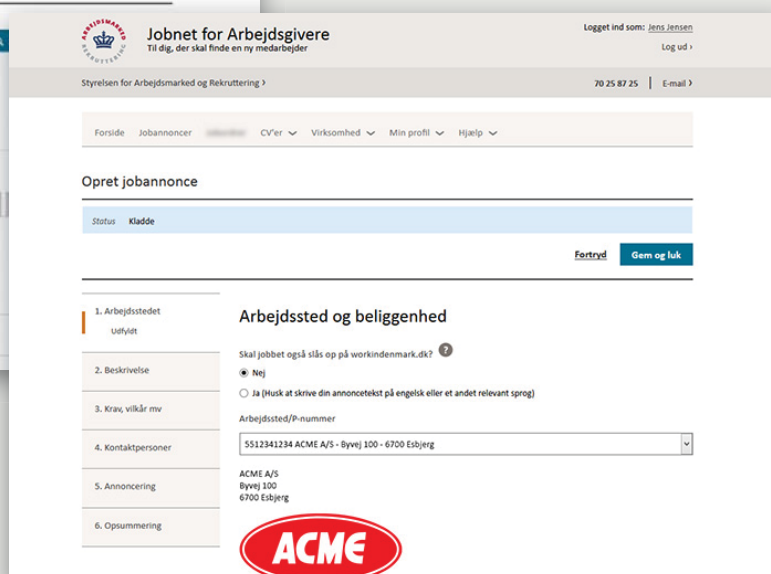
Herefter kan du og dine medarbejdere nemt logge på med et brugernavn og adgangskode.

Oprettelse af Jobannonce

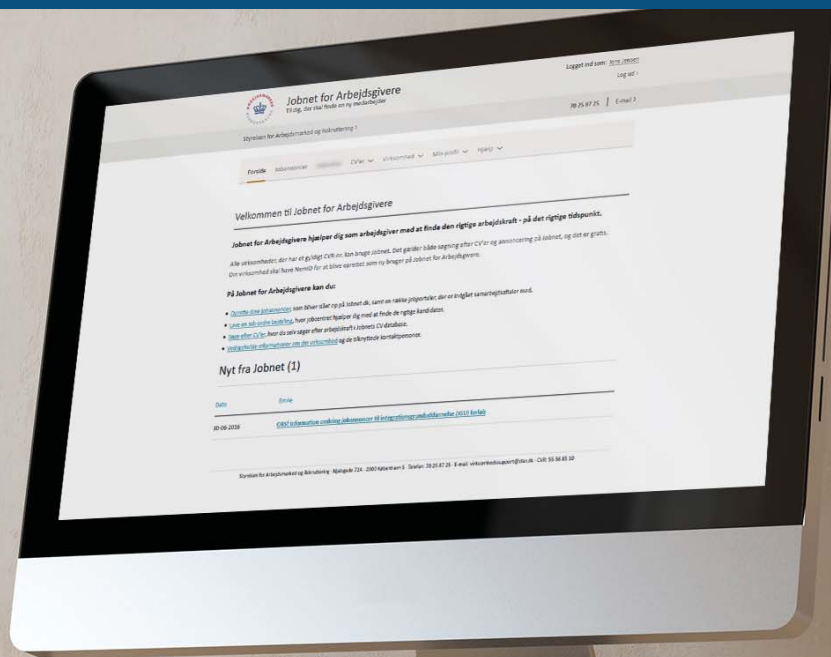


The screenshot shows the 'CV søgning' (CV search) page on Jobnet for Arbejdsgivere. The page includes a search bar with a search icon, a dropdown menu for 'CV'er', and a 'Søg' button. Below the search bar, there are input fields for 'Indtast stillingsbetegnelse, kvalifikation, søgeord eller CV-nummer', 'Postnummer eller by:' (3400 Birkerød), and 'Afstand fra postnummer eller by:' (40 km). There is also a section for 'Anvend en gemt søgeprofil:' with a dropdown menu. A 'Filter' section is visible with categories like 'Kvalifikationer (0)', 'Søger job som (0)', 'Kørekort (0)', and 'Sprog (0)'. Below this, there are checkboxes for various job types: 'kundebetjening (6)', 'butiksarbejde (5)', 'lagerarbejde (4)', 'rengøring (3)', 'vareopfyldning (3)', and 'vareopstilling (3)'. At the bottom, it shows 'Søgeresultat (23)'.

CV-Søgning



The screenshot shows the 'Opret jobannonce' (Create job advertisement) page on Jobnet for Arbejdsgivere. The page has a 'Status' dropdown menu set to 'Kladde' and buttons for 'Fortryd' and 'Gem og luk'. Below this, there is a list of steps for creating a job advertisement. The first step, 'Arbejdsstedet udfyldt', is expanded to show 'Arbejdssted og beliggenhed'. This section includes a question 'Skal jobbet også slås op på workindenmark.dk?' with radio buttons for 'Nej' (selected) and 'Ja (Musk at skrive din annoncetext på engelsk eller et andet relevant sprog)'. There is an input field for 'Arbejdssted/P-nummer' containing '5512341234 ACME A/S - Byvej 100 - 6700 Esbjerg'. At the bottom, there is a red oval logo with the text 'ACME'.



Jobnet for Arbejdsgivere er din digitale indgang til jobcentret.

Support

Har du spørgsmål til, hvordan du kommer i gang, kan du få hjælp af dit lokale jobcenter eller hos Landssupporten:

Telefon: 70 25 87 25

E-mail: virksomhedssupport@star.dk

